



22.05.2011 13 OLAĞAN GENEL KURUL FAALİYET RAPORU

2010



RAPOR DÖNEMİ: 01 OCAK 2010- 31 ARALIK





2010

ŞİRKET ORTAKLARI

**OKTAY KILIÇ-BEKTAŞ KILIÇ-MUHARREM ÖZBAKIR-EMİN ERDEM-
İSMAİL ÖZBAY-ADNAN ÜVEZ-İSMAİL GÖKALP-BAHTİYAR TÜRKAN-
ŞAFAK E.ENİŞ-ZEKERİYA KIRBAŞ-YAVUZ TUGRUL DOĞAN-
CAFER DEMİR-MURAT KURT-AHMET KURT**

2010 Yılı Faaliyet Raporu

1. Sektörel değerlendirme ön sunu
2. Toplantı Gündemi
3. Yönetim
4. Hukuk
5. Yönetim Kurulu
6. Denetim Kurulu
7. Ortaklar ve sermaye payları
8. Yönetim Kurulu Faaliyet Raporu
9. Sermaye artırım Kararı gerekçesi ve karar
10. AR&GE Faaliyetleri
11. Kalite
12. Denetim Kurulu Raporu
13. Ayrıntılı Bilanço
14. Ayrıntılı Gelir Tablosu



Her platformda iletişim

“Bir fark yaratmak için çok küçük olduğunuzu düşünüyorsanız, bir sivrisinekle yatağa hiç girmemişsiniz demektir.”

Anita Roddoick



ANKARA NETMON A.Ş

Sektörel Değerlendirme(Ön Sunu)

2010 yılı mobil operatörlerle sabit operatörlerin rekabetinin daha fazla arttığı bir yıl olarak geçti. Mobilde numara taşınabilirliğiyle artan rekabet telekomünikasyon pazarının ağırlığının mobile kayma sürecini de artırdı. Öte yandan sabit telekomünikasyon pazarında rekabetin olmaması da, sabit pazarın büyümesinin önündeki önemli bir engel olarak kalmaya devam ediyor.

2010 yılına temelde damgasını vuran konulara baktığımızda ilk sırayı mobilde numara taşınabilirliği aldı. İkinci olarak da 3G servisinin başlaması çok önemli bir gelişme olarak 2010'a yansdı. Mobilde numara taşınabilirliği, sektörü epey hareketlendirdi. 8 milyondan fazla abone (mevcut GSM abonelerinin % 15'ine tekabül ediyor) operatörünü değiştirdi. 3G servislerinin başlaması ise, genişband internet erişimi pazarında mobil kullanıcıların pazardan pay almasını sağladı. Servislerin başladığı ilk 3 ayda 200 binin üzerinde abone, genişband internet erişim hizmetinde 3G servisini tercih etti. Bu rakam aynı dönemdeki toplam yeni ADSL ve kablo TV genişband abonelerinden daha fazla bir rakamı oluşturuyor. Yatırım olarak 2010 yılına baktığımızda ise; 2009 yılında toplamda 4 milyar TL olan yatırımın, 2010 yılında da gerçekleştiğini görüyoruz. Özetle telekomünikasyon pazarının toplam gelirleri, genel ekonomik gidişatin aksine, % 3 ile % 5 arasında büyüme yakalamıştır. Öte yandan hem mobil hem de sabit abone sayısı azalırken, ADSL'deki bir önceki yıl gerçekleşen % 20 büyüme bu yıl % 3'ün altında seyretti.

DURUM

Telekomünikasyon hizmetleri alanında, 10 yıldır pazarın ana yapısı değişmemekte, Türk Telekom ve üç GSM işletmecisi (Turkcell, Vodafone ve Avea), telekom pazarının ana oyuncularını olmayı sürdürmektedir.

Sektör Büyüklüğü (2010): 23 Milyar TL

Kurum ve Kuruluşlar: Sektör politikaları Ulaştırma Bakanlığı tarafından belirleniyor, düzenlemeler Bilgi Teknolojileri ve İletişim Kurumu (BTK) tarafından gerçekleştiriliyor. Mevzuat bakımından eksik yok, BTK yeterli yetki genişliğine sahip, ancak düzenlemelerin uygulanması konusunda sorunlar var.

Sabit telefon: Pazarın % 93'ü Türk Telekom'un hâkimiyetinde bulunuyor. Pazarda faaliyet gösteren yeni nesil işletmecilerin toplam pazar payı ise %7.

İnternet: Türk Telekom'un sahibi olduğu TNet, pazarın %81,2'sine, yeni nesil işletmeciler %6,1'ine, Mobil işletmeciler %8,8'ine, TÜRSAT ise %2,5'ine sahip bulunuyor.

GSM: Bu alanda 3 şirket faaliyet gösteriyor. Bu firmaların yıllık net satış gelirleri ise 12,9 milyar TL'yi buluyor.

Kablo TV: Bu alanda pazarın tamamına, devlet şirketi TÜRSAT el koymuş durumdadır.

DEĞERLENDİRME

Türkiye Telekomünikasyon sektörü fiili olarak rekabete açılmamıştır. Bu durum, Devlet Denetleme Kurulu tarafından 2010 yılında yayımlanan Rapor'da şöyle dile getirilmiştir; "Telekomünikasyon sektörü yasal olarak rekabete açık hâle getirilmiştir; ancak, kamusal yararı gözetecek ve sektörün beklenti ve ihtiyaçlarını karşılayacak şekilde rekabeti sağlayıcı bir düzenleme ve denetleme ortamı sağlanamamıştır." Yine AB ülkelerini kapsayan ECTA adlı kuruluşun raporuna göre Türkiye, fiili rekabetin tesisi konusunda 22 üye ve aday ülke arasında 19. sıradadır.

Sektörün rekabete açılması ile birlikte ülkenin gelişmesi, stratejik öneminin ve dış gelirinin artması, istihdamın yükselmesi, bilişim ürünlerinin yerli üretimi için neler yapılmalıdır sorusunun cevabı şöyle



olmalıdır;

Altyapı: Ülkenin fiber altyapısının güçlendirilmesi, birden fazla fiber şebekesinin kurulması, mevcut Türk Telekom fiber şebekesinin büyük ölçüde kullanılmayan kapasitesinin makul fiyatlarla diğer telekom işletmecilerine kiralanabilmesi; Devlet Demir Yolları, Karayolları, Milli Emlak ve diğer Kamu Kurum ve Kuruluşlarının üzerinde söz sahibi oldukları alan, arsa ve arazilerde fiber kablo döşenmesi için kısa süreli kazanç peşinde olmadan geçiş izni vermelerinin sağlanması gereklidir.

Hizmet: Başta Ulaştırma Bakanlığı olmak üzere Kamu Kurum ve Kuruluşları, haberleşme hizmetlerini ihale yoluyla seçecekleri bir hizmet sağlayıcıdan alarak fiili tekeli kırmalıdır.

Düzenleme ve Denetleme: BTK Kuruluş Yasası değiştirilerek BTK'nın siyasi iradedden bağımsızlığı ilkesi güçlendirilmelidir. Ayrıca BTK'nın yaptığı düzenlemelerin her yılsonunda piyasaya etkisinin ölçülmesi ve rekabetin sağlanmasına yönelik hedeflerin yıllık olarak belirlenmesi, BTK'nın yıllık iş planlarındaki hedeflerine ulaşması sağlanmalıdır.

Kasım 2010 tarihli BTK tarafından yayınlanan pazar verilerine ilişkin rapora göre; 3G ve numara taşınabilirliği sonrasında 2010'un ikinci çeyreği ile 3. çeyreğinde; sabit trafik % 11,7 azalırken mobil trafikte % 8.9 artış gözlemlendi. Bu veriler ışığında sabit trafikteki düşüşe karşılık mobil trafiğin pazar payını arttırdığını görmekteyiz. 2010 yılında mobil pazardaki abone dağılımında ise, Türkcell'in pazar payı % 56 olarak gerçekleşirken, Vodafone ve Avea sırasıyla % 25 ve % 19 olarak pazardan pay aldı. Toplam ses trafiğinde mobil operatörler toplam trafiğin % 72'sini taşıırken sabit operatörlerin payları % 28 olarak gerçekleşti. 2010 Yılında Pazarımız % 3 ile % 5 arasında büyüme göstermeyi başardı. Tüm sektörler içinde en hareketli sektörlerden birisi oldu. Öte yandan özellikle sabit telekomünikasyon pazarında beklenen rekabet ortamının halen hayata geçmemiş olması sektördeki önemli eksiklik olarak ortaya çıktı. Alternatif Telekom operatörlerinin çağrı başlatma pazarında paylarının halen % 5'i geçememiş olması, ADSL'de de % 6 mertebesinde gerçekleşmesi bu alandaki düzenleme ve uygulama eksikliklerinin en önemli göstergesini oluşturmaktadır.

2010 yılına baktığımızda sektör olarak büyümenin devam etmesi, mevcut istihdamın artırılması ve yatırımların devam etmesi bekleniyor. Aynı zamanda 2010 yılında mobil ve sabit pazarda ses alanında yaşanan çetin rekabetin genişband internet erişiminde de hız kazanacağı öngörülmüyor. Öte yandan ikili oyunun yanı sıra, üçlü ve dördü oyun uygulamalarının artarak devam etmesi bu çerçevede ses ve genişband internet erişiminin yanı sıra multimedya uygulamaları (IPTV, WEB TV vb.) mobil hizmetlerle yakınsama daha da hızlanacağını düşünüyoruz. İnternet uygulamalarının ve trafiğinin artarak devam etmesi veri merkezlerinin (Datacenter) önemini artıracak; bu çerçevede güçlü Datacenter yatırımları hayata geçirilecek ve fiber optik altyapı yatırımları önemini sürdürecektir. Datacenter yatırım ve uygulamalarına paralel olarak sanal sunucu hizmetleri, yönetilebilir depolama ve yedeklemeyle yazılımların servis olarak sahip olunmasına yönelik servisler hızla yaygınlaşacaktır. BTK tarafından hazırlanan pazar verileri raporuna göre; sabit hat kullanıcı sayısının yaklaşık 17 milyon, ADSL' DE ise abone sayısının 6 milyonun biraz üzerinde gerçekleştiğini görmekteyiz. İnternet kullanıcı sayısının da 26 ile 28 milyon arasında olduğu öngörülmektedir. 2010 yılı için genişband internet erişimi ve toplam internet kullanıcı sayısında artış beklenirken, sabit hat kullanıcı sayısında artış beklenmemektedir.

2010 Türkiye'deki Telekom sektörü açısından belirleyici dönemlerden birisi olacak. Teknoloji yönünü tümüyle yakınsamaya çevirmiş durumda. Bu kapsamda 2'li oyun, 3'lü oyun ve 4'lü oyun uygulamaları artacak. Ses, görüntü ve veri iletişimine olan talebin artması sonucunda, çoklu servis sunabilmemiz için gereken geniş bant altyapısının önemini de artırıyor. Türkiye'de MVNO (Sanal mobil operatörlüğü), WIMAX, STH (Sabit Telefon Hizmetleri) lisanslarına ilişkin regülasyonların uygulanması, genişband altyapısının gelişmesi ve YAPA'nın (Yerel ağın paylaşımına açılması) uygulanabilir hale gelmesi, YAPA kapsamındaki santral sayısının artırılması ile bu yakınsamalar gerçekleşecek ve katma değerli, bütünlük, inovatif ürünlerin sunulması mümkün olacaktır. 2010 yılında sabit telekomünikasyon pazarında da

rekabetin tesis edileceğini öngörüyoruz. Pazarın sağlıklı büyümesi, bugüne kadar uzun soluklu yatırım yapan oyuncuların hak ettikleri payları alması ve Avrupa Birliği uyum çalışmaları çerçevesinde sabit telekomünikasyon pazarında da gerçek rekabetin oluşmasını çok önemli görüyoruz. Genişband internet erişiminde 3G'yle birlikte mobilin de önemli bir oyuncu olacağı bu pazar, 2010 yılının ortasında yalnız ADSL uygulamasıyla tanışacak. Bu çerçevede mobil genişbandın artırmaya çalışacağı pazar payına karşın ADSL pazarında da yeni dinamikler ortaya çıkacaktır. 2010 yılında Telekom pazarının büyüklüğü 21 milyar TL mertebesinde ulaşmıştır. 2011 yılında da bu büyümenin devam etmesi ve toplam pazar büyüklüğünün 30 milyar TL'ye ulaşması beklenmektedir.

AHMET KURT
Ankara Netmon A.Ş





13.Olağan Genel Kurul GÜNDEMİ. (22 Mayıs 2011)

Açılış

- 1-Başkanlık Divanı seçimi ve Başkanlık Divanının Oluşturulması,
- 2-Tutanakların imzalanması için Başkanlık Divanına yetki verilmesinin karara bağlanması,
- 3-Yönetim Kurulu Faaliyet raporu ile Denetim Kurulu raporunun okunması ve müzakeresi,
- 4-Bilanço ve KAR/ZARAR Hesaplarının okunması,müzakeresi ve tasdiki,
- 5-Yönetim ve Denetim Kurulunun ayrı ayrı ibrası,
- 6-Sermaye artırımının görüşülerek karara bağlanması,
- 7-Yönetim Kurulu Üyelerine Huzur Hakkı ücretlerinin belirlenmesi
- 8-Denetim Kurulu Üyelerinin Huzur Hakkı ücretlerinin belirlenmesi,
- 9-Dilek ve Temenniler,
- 10-Kapanış.

Yönetim Kurulu

YÖNETİM KURULU ÜYELERİ		
AHMET KURT	Yönetim Kurulu Başkanı	11.04.2013
H.İSMAİL ÖZBAY	Başkan Yardımcısı	11.04.2013
ZEKERİYA KIRBAŞ	Üye	11.04.2013
YAVUZ TUĞRUL DOĞAN	Üye	11.04.2013
OKTAY KILIÇ	Üye	11.04.2013

DENETİM KURULU ÜYELERİ	
EMİN ADNAN ÜVEZ	11.04.2013
CAFER DEMİR	11.04.2013
EMİN ERDEM	11.04.2013

Yönetim ve Denetim Kurulu Üyeleri 11 Nisan 2010 tarihinde yapılan 12.Olağan Genel Kurul Toplantısı'nda Ana Sözleşme gereği 3 yıllık görev süresi için seçilmiştir.

ORTAKLAR ve SERMAYE PAYLARI

AHMET KURT	% 25
HACI İSMAİL ÖZBAY	% 13
ZEKERİYA KIRBAŞ	% 13
İSMAİL HAKKI GÖKALP	% 8
OKTAY KILIÇ	% 8
YAVUZ TUĞRUL DOĞAN	% 8
EMİN ADNAN ÜVEZ	% 5
MUHARREM ÖZBAKIR	% 5
EMİN ERDEM	% 4
BEKTAŞ KILIÇ	% 3
CAFER DEMİR	% 2
ŞAFAK ERGUN ENİŞ	% 2
MURAT KURT	% 2
BAHTİYAR TÜRKAN	% 2



ANKARA NETMON ŞİRKET YÖNETİM ORGANİZASYONU

AHMET KURT
Yönetim Kurulu Başkanı

-HACI İSMAİL ÖZBAY
Proje Yönetim Direktörü

-ZEKERİYA KIRBAŞ
KURUMSAL ÇÖZÜMLER DİREKTÖRÜ

-OKTAY KILIC
ÖZEL MÜŞTERİLER PROJE MONTAJ MÜDÜRÜ

-İSMAİL HAKKI GÖKALP
NORTEL PROJELERİ MONTAJ MÜDÜRÜ

-DUYGU ONDEMİR
SİSTEM MÜHENDİSLİĞİ VE
SERVİS OPERASYONLARI

-YAVUZ TUĞRUL DOĞAN
ZTE PROJELER MÜDÜRÜ

-SAFAK ERGÜN ENİŞ
NSN VE GSM PROJE YÖNETİCİSİ

-FULYA KURT
SATIŞ

-VEDAT KAYA
Kalite Yönetim Temsilcisi
ÇSG KOORDİNATÖRÜ

-HATİCE AKGÜN
FİNANS MÜDÜRÜ

ÇİGDEM AZNEVİ
EBRU URGANCI
MUHASEBE

-ÖZGÜR MUTLU
SATINALMA VE MALZEME YÖNETİMİ

-MERAL YILDIRIM
SATINALMA

-MELTEM BAŞAĞAÇ
İNSAN KAYNAKLARI

-AV.ÖZLEM KARAYEL
HUKUK

01.01.2010-31.12.2010 TARİHLERİ ARASI **13.OLAĞAN GENEL KURUL YÖNETİM KURULU FAALİYET RAPORU**

Sayın Ortaklarımız,

-Ankara Netmon A.Ş. Yönetim Kurulu, şirketin 2010 yılı faaliyet raporunu bilgilerinize sunmaktan memnuniyet duymaktadır.

-Beklenildiği gibi 2010 yılı küresel ekonomide zorluklarla dolu bir yıl olmuştur. 2008 yılının son çeyreğinde etkisi Türkiye’de de görülmeye başlanan küresel ekonomik kriz 2010 Yılında önceki yıllara göre daha düşük bir seviyede seyretmiştir. 2010 yılının ilk üçeyreğinde küçülen ekonomi 2010 yılının son çeyreğinde büyüme trendine girmiştir. Ekonominin 2011 yılında daha hızlı bir şekilde toparlanması beklenmektedir.

-2010 yılında her alanda yaşanan daralma Türkiye’de bilişim teknolojileri pazarını da olumsuz etkilemiş, toplam pazar bir önceki yıla göre %17 oranında büyürken İş yapış fiyatlarında ise ise %12 lik düşüşler yaşanmıştır.

-Şirket 2010 yılını beklentiler doğrultusunda kapatmıştır. Satış hâsılatı bir önceki yıla göre Türk Lirası bazında %28,74 azalmış buna rağmen izlenen sıkı para politikası ve Sıkı denetimli satınalma ve stok kontrolü ile artış göstermiş, vergi sonrası kâr bir önceki yıla göre % 89,85 oranında artarak 384.566,36 TL olarak gerçekleşmiştir.

-Şirketimizin de faaliyet gösterdiği Bilişim/Telekom Sektörü’nde geçen yıl olduğu gibi bu yıl da önemli gelişmeler yaşanmıştır. Yukarıdaki paragrafta ifade edildiği üzere Şirketimiz, 2010 senesindeki bu gelişme ve değişimlerden faydalar sağlamış ve Sektör ortalamasının üzerinde bir Sermaye karlılığı yakalamış bulunmaktadır.

-2010 senesinde yapılan bazı projelerden bahsetmek gerekirse;

-ANKARA NETMON için oldukça önemli gelişmelerin yaşandığı, önemli adımların atıldığı 2010 yılını geride bıraktık. Bu Adımların başında yıllardır planlanan Sektörümüzün En önemli ürün ve hizmet sağlayıcıları SIEMENS, , ZTE, ile Operatör firmalar Türk Telekom, AVEA, ASELSAN gibi firmalarla işbirliği imkânlarının yaratılmasıdır. Zaman zaman stratejik çözüm ortağımız Nortel Netaş in birlikte hareket etme arzusunun getirdiği olumsuzluklarıda yaşamaktayız.

-Türk Telekom A.S. IPDSLAM kapasite artısındaki Indoor ve Outdoor uygulamaların büyük bir bölümü Şirketimiz tarafından yerine getirilmiştir.-HUAWEİ- NORTEL NETAŞ- ZTE ile bu alanda önemli işbirlikleri sağlanmıştır.

-Ankara Netmon Türk Telekom A.S.’nin "MSAN projesinde HUAWEİ ile işbirliği içerisinde yaklaşık 2000 kabinetlik kurulum gerçekleştirilmiştir. 2010 yılı Haziran ayından itibaren Bu projenin OUTDOOR ayacı Netaş üzerinden yürütülmektedir.

-2006 yılı Kasım ayından itibaren Yürütmekte olduğumuz AVEA Operasyonel destek hizmetleri projesi AVEA nın BÇO luk sistemine dönmesi ve 12 bölge için ihaleye çıkması ve Herbir BÇO nun maksimum 2 bölgeye teklif verebilmesi yönündeki kararı ve ihalesi sonrası Şirketimiz 2010 Mayıs ayı sonunda Netaşın Avea Operasyonel Destek Hizmetleri Projesi ihalesinde kapsam dışında kalması nedeni Proje bizim içinde sonlanmıştır.

-2007 Yılın ilk çeyreğinde imza edilen ASELSAN Jemus projesi çalışmaları Sakarya -Düzce Ankara- Çankırı- Eskişehir- Bolu- Balıkesir çalışmaları tamamlanmıştır .Jemus projesinde de çok küçükte olsa zaman zaman karakol düzeyinde site yapımı işlerimize devam etmektedir.

-ZTE NGN Core kapsamında 23 ilde çalışmalar yapılmıştır. ZTE NGN projesinin Core montajları Netaş üzerinden DC enerji ve Civil Work işleri (Bina tadilatları Yükseltilmiş Zemin yapılması AC Dağıtım panoları vb) işleri ise direk ZTE ye yapılmıştır.

HUAWEİ NGN Core kapsamında 21 ilde çalışmalar yapılmıştır. HUAWEİ NGN projesinin Core montajları Netaş üzerinden DC enerji ve Civil Work işleri (Bina tadilatları Yükseltilmiş Zemin yapılması AC Dağıtım panoları vb) işleri ise direk ZTE ye yapılmıştır.

-Huawei – ZTE ile NEC DSLAM sistemlerinin ATM Swap kapsamında dönüşüm işleri yapılmıştır. Yeni Dönemde Her iki firma ile Freym Bidding çerçeve sözleşmeleri imzalanmıştır.

-NORTEL NETAŞ ile 2008 yılında Netaş fabrika sahasındaki tamir ve montaj faaliyetlerimize. 2010 yılı içerisinde bu faaliyetlere Kablo Üretim işleride eklenmiştir. İstanbul Netaş fabrika sahasında 42 personel ile işlerimize devam etmekteyiz.

Gururla bilgilerinize sunmak istiyoruz ki ANKARA NETMON 2006 yılı sonlarında yakaladığı potansiyel ile sektörün yıldızı konumundadır. Bu konumunu 2010 yılında geliştirerek devam ettirmiştir .



-Ankara Netmon 2010 yılı Interpromedya tarafında yapılan Bilişim 500 araştırmasında Hizmet Dalında 50 sırada Genel sektör Sıralamasında ise 137 sırada gösterilmiştir.

-2010 Yılı eniyi Partner ödülüne Huawei Ankara Netmon layık görülmüştür.

-2010 Nortel Netaş DMS santrallerine yönelik Montaj ve Servis çalışmalarına Devam edilmiştir.

-Telekom şebekesine katma değer katacak bakım hizmetlerimiz ise mevcut sözleşmeler kapsamında devam ettirilmesine yönelik sözleşmeler yapılmıştır.

- Türk Telekom'un Yeni nesil DWDM ve SDH katma değerli servisler gibi projelerine yönelik çalışmalarımız NETAŞ üzerinden devam etmektedir.

- Türk Telekom'un Yeni nesil DWDM projesi kapsamında NOKIA SIEMENS ile 4 yıllık Montaj ve Tedarikçi sözleşmesi imzalanmış Proje Başarı ile Devam etmektedir.

-NETAŞ ile Polatlı –Konya Hızlı tren projesi GSM-R projesi NETAŞ ın koordinatörlüğünde yürütülmektedir. Hattın Fiber Optik ve Bakır kablo ekleri NETMON tarafından yapılmıştır.

-Büyük çoğunlukla SDH teçhizatından oluşan transmisyon ve Veri iletişimi sistemlerindeki DXX montaj çalışmalarımız devam etmektedir. Türk Telekom un Şebeke genişletme çalışmaları devam ettikçe ANKARA NETMON un bu alandaki çalışmaları da devam edecektir.

-Yeniden yapılandırılan Kurumsal Çözümler Satış grubunun pazara ve satış kanallarına adaptasyonu tamamlanmıştır. Mevcut iş ortaklarının gelişimine destek verilmiş, ayrıca yeni iş ortakları kazanılarak kanal ağımız büyütülmüştür. 2010 yılında, kurumsal pazarın büyüme oranının üzerinde bir büyüme sağlanmıştır.

-Kurumsal çözümler direktörlüğü 2010 yılı faaliyet döneminde Çinin ...Bölgesine Ticari bir ziyaret gerçekleştirmiştir.Bu Ziyarete terminasyon ürünleri üreten NENSHI firması ile Distribütörlük anlaşması imzalanmıştır. Bu firmaya 15.000 USD tutarında sipariş açılarak ilk yurtdışı ithalatımız gerçekleştirilmiştir.

-Ankara temelli Bölgesinde Kurulan ANADOLU ORGANİZE SANAYİ BOLGESİNDEN (AOSB) Yatırımcı olarak 2.5 parsel yer tahsisi alınmıştır. (Yaklaşık Bütüt 15.000 M2 Net 9.650 M2). Alınan 9650 m2 Net Arsa bedeli 786.012,5 TL olup ay vedeli olarak Aylık 32.750 TL dir.

-Yukarıda bahsettiğimiz projelerin yapılması ile birlikte Müşteriler nezdinde ki kredi notumuz önemli ölçüde yükseltilmiştir. Sonuçlanan Projelerin Sözleşmeleri tamamlananlar için Geçici ve Kesin Banka teminat mektupları için Bankalar Düzeyinde çalışmalar yapılmış 2.000.000 TL ye yakın hazır krediler çıkarılmıştır.

-2010 yılı sonu itibarıyla Gelir tablosu ve bilançoda ayrıntılarını vereceğimiz. Ankara Netmon toplam net satışları 13.511.837,3 TL dönem karının ise Net 279.111,46 TL olarak gerçekleşmiştir.

Yönetim Kurulu, şirket yönetiminin nakit kontrolü ve maliyet indirimleri sağlayarak, 2010 yılında tatminkâr bir sonuç elde ettiğini belirtmekten memnuniyet duymaktadır. 2010 yılı için Hisse başına kazanç % 55,82 dir.

-Yıl içinde Eğitim ve Geliştirme faaliyetleri kapsamında 24 çalışanımızın yararlandığı muhtelif eğitim verilmiştir. Taşeron Eğitimlerimizde devam etmektedir.

-31 Aralık 2010 itibarıyla şirketin çalışan sayısı 163 'dür.

Diğer

-08 Mart 2010 tarihinde yapılan 124 nolu Yönetim Kurulu toplantısında, Şirketin Yıllık Olağan Genel Kurul Toplantısının 22 Mayıs 2011 tarihinde Ankara netmon Şirket merkezinde yapılmasına karar verilmiştir.

-2010 yılında Şirket'in sermaye yapısında herhangi bir değişiklik olmamıştır. Mevcut 500.000- TL ödenmiş sermaye işletme gerekleri için yeterli bulunmuş ve yıl içinde sermaye artırımını yapmaya gerek duyulmaksızın işletme sermayesi gereksinimleri karşılanabilmiştir. 13.Olağan genel kurula sunulan Yönetim Kurulu nun Sermayenin 3.000.000 TL ye artırılması kararının kabulünün şirketimizin Pazar payının büyümesine önemli katkı sağlayacağı inancındayız.

-Yönetim Kurulu Başkanımız OSİAD Başkan yardımcılığı Görevine 2 yıl süre ile seçilmiştir.

-Yönetim Kurulu Başkanımız İÇASİDEF genel saymanlığına 3 yıl süre ile seçilmiştir.

-Yönetim Kurulu Başkanımız TÜSİAD ve TÜRKONFED Başkanlar konseyi üyeliğine getirilmiştir.

-Ankara kalkınma Ajansı Çevre komisyonunda temsil edilmekteyiz.

Faaliyet yılına ilişkin finansal tablolarımızı onayınıza sunarız.

-Genel kurulun bilgisine arz ederiz.
Saygılarımızla,

AHMET KURT
Yönetim Kurulu Başkanı

Sermaye Artırım kararı



GEREKÇE:

Her Ticari faaliyetin bir satış değerinin oluşması temel amaçtır. Ticari tüzel yapılarda aynı zamanda Alıp satılabilen özellikleri bünyesinde taşır. Bir şirketin büyüklüğü pazardaki satış değeri ile ölçülmektedir. Bu nedenledir ki Borsada faaliyet gösteren işletmelerin hisse değerleri artıp azalabilmektedir. Netmon unda yakaladığı büyüme trendinde menkul kıymetler borsasında yer alması gerektiğini düşünmekteyiz.

Bu gerekçe ile

- Ankara netmon Gelişen İşletmeler piyasasında yer alması halinde ortakların hisselerinin korunması,
- Netmon hisselerine talip olan yabancı yatırımcıların Fiyatlamalarını reel deger üzerinden yapmalarını sağlamak.

Ankara NETMON İletişim Sistemleri Ticaret ve Sanayi A.Ş SERMAYE ARTIRIMI KARARI

KARAR TARİHİ : 25.04.2011
KARAR NO : 139

TOPLANTIYA KATILAN LAR : AHMET KURT, OKTAY KILIÇ, ZEKERİYA KIRBAŞ,
İSMAİL ÖZBAY, YAVUZ TUĞRUL DOĞAN

TOPLANTI KONUSU : Sermaye artırımı
KARAR

Yönetim Kurulumuz 25.04.2011 Çarşamba Günü Şirket merkezi olan 29.sokak No:137 Yenimahalle Ostim /Ankara Adresinde toplanarak aşağıdaki kararları almıştır.

KARAR:

Şirket sermayesinin 500.000.-(Beşyüzbin) TL'den 3.000.000.-(Üçmilyon) TL'ye yükseltilmesine, Yükseltile kısmın Dağıtılmayan karların ve yedek akçelerin sermayeye ilavesi ve bir kısmının da nakden karşılınmasına Bu konuyla ilgili olarak şirket Ana sözleşmesinin 6 maddesinin tadil edilerek yeni şeklinin aşağıdaki şekilde olmasına oybirliği ile karar verildi.

ESKİ METİN:

SERMAYE:

MADDE 6: Şirketin sermayesi 500.000.000.000.-TL.(Beşyüzmilyar)'dır. Bu sermaye her biri 500.000.-TL.(Beşyüzbin) kıymetinde 1.000.000.- hisseye bölünmüş olup, bu hisselerden;

200.000 (İkiyüzbin)	adet hisseye karşılık olan	100.000.000.000.-TL. (Yüzmilyar) Ahmet KURT,
200.000 (İkiyüzbin)	adet hisseye karşılık olan	100.000.000.000.-TL. (Yüzmilyar) Mustafa Nevruz GÖKBAYIR
100.000 (Yüzbin)	adet hisseye karşılık olan	50.000.000.000.-TL (ellimilyar) Hacı İsmail ÖZBAY
100.000 (Yüzbin)	adet hisseye karşılık olan	50.000.000.000.-TL (ellimilyar) Zekerriya KIRBAŞ
50.000 (Ellibin)	adet hisseye karşılık olan	25.000.000.000.-TL (Yirmibeşmilyar) Oktay KILIÇ
50.000 (Ellibin)	adet hisseye karşılık olan	25.000.000.000.-TL (Yirmibeşmilyar) Emin Adnan ÜVEZ
50.000 (Ellibin)	adet hisseye karşılık olan	25.000.000.000.-TL (Yirmibeşmilyar) İsmail Hakkı GÖKALP
40.000 (Kırkbın)	adet hisseye karşılık olan	20.000.000.000.-TL. (yirmimilyar) Emin ERDEM
50.000 (Ellibin)	adet hisseye karşılık olan	25.000.000.000.-TL (yirmibeşmilyar) Yavuz Tuğrul DOĞAN
50.000 (Ellibin)	adet hisseye karşılık olan	25.000.000.000.-TL (Yirmibeşmilyar) Muharrem ÖZBAKIR
30.000 (Otuzbin)	adet hisseye karşılık olan	15.000.000.000.-TL (Onbeşmilyar) Bektaş KILIÇ
20.000 (yirmibin)	adet hisseye karşılık olan	10.000.000.000.-TL (Onmilyar) Cafer DEMİR
20.000 (Yirmibin)	adet hisseye karşılık olan	10.000.000.000.-TL (Onmilyar) Bahtiyar TÜRKAN
20.000 (Yirmibin)	adet hisseye karşılık olan	10.000.000.000.-TL (Onmilyar) Şafak Ergin ENİŞ
20.000 (Yirmibin)	adet hisseye karşılık olan	10.000.000.000.-TL.(Onmilyar) Murat KURT'a ait olup sermaye ortaklar

tarafından muvazaadan ari olarak tamamen taahhüt edilmiştir.

Önceki sermayeyi teşkil eden 50.000.000.000.-TL.'nin tamamı ödenmiştir. Bu defa artırılan miktar 450.000.000.000.-TL.'nin 357.531.657.000.-TL.'lık kısmı; Vergi Usul Kanununun mükerrer 298. maddesinin getirdiği yeniden değerlendirme hükümleri gereğince oluşan 139.803.667.000.-TL.'lık Değer Artış Fonu'ndan, 197.877.946.000.-TL.'nin şirketin dağıtılmayan kârından, 19.850.044.000.-TL.'nin Yasal Yedeklerden karşılınmak suretiyle ortakların hisseleri oranında sermayeye ilave edilecektir. 92.468.343.000.-TL.'sı ise nakit olarak karşılınacaktır.

Nakden karşılınacak olan 92.468.343.000.-TL.'nin ¼'ü tescil tarihinden itibaren 3 ay içerisinde, kalan ¾'ü ise 30.08.2004 tarihinde ödenecektir.

Bu husustaki ilanlar Ana sözleşmenin ilan maddesi uyarınca yapılır.

Hisse Senetleri Nama yazılıdır. Hisse senetleri 500.000.-TL.'lık kupürler halinde bastırılabilir. Sermayenin tamamı ödenmedikçe, hamiline yazılı hisse senedi çıkarılamaz.

YENİ METİN:

SERMAYE:

MADDE 6 : Şirketin sermayesi 3,000,000.TL (Üç milyon).sıdır.Bu sermaye her biri 3.TL(Üç) kıymetinde 1.000 000.-Hisseye bölünmüş olup,bu hisselerden:

250.000	(ikiyüzellibin)hisseye karşılık olan	750,000.- TL.	Ahmet KURT
130.000	(Yüzotuzbin)hisseye karşılık olan	390,000.-TL	Hacı İsmail ÖZBAY
130.000	(Yüzotuzbin)hisseye karşılık olan	390,000.-TL	Zekeriya KIRBAŞ
80.000	(Seksenbin) hisseye karşılık olan	240,000.-TL	İsmail hakkı GÖKALP
80.000	(seksenbin) hisseye karşılık olan	240,000.-TL	Oktay KILIÇ ...
80.000	(seksenbin) hisseye karşılık olan	240,000.-TL	Yavuz Tuğrul DOĞAN
50.000	(ellibin) hisseye karşılık olan	150,000.-TL.	Emin Adnan ÜVEZ
50.000	(elibin) hisseye karşılık olan	150,000.-TL	Muharrem ÖZBAKIR
40.000	(kırkbin) hisseye karşılık olan	120,000.-TL	Emin ERDEM
30.000	(otuzbin) hisseye karşılık olan	90,000.-TL	Bektaş KILIÇ
20.000	(Yirmibin) hisseye karşılık olan	60,000.-TL.	Şafak Ergün ENİŞ
20.000	(Yirmibin) hisseye karşılık olan	60,000.-TL.	Cafer DEMİR
20.000	(Yirmibin) hisseye karşılık olan	60,000.-TL	Bahtiyar TÜRKAN
20.000	(Yirmibin)hisseye karşılı olan	60,000.-TL.	Murat KURT 'a ait olup, sermaye ortaklar tarafından muvazaadan ari olarak tamamen taahhüt edilmiştir.

Önceki sermayeyi teşkil eden 500.000.-TL'nin tamamı ödenmiştir.Bu defa artırılan miktar 2,500,000.TL'.in 902.843.75.TL' lik kısmı: 2004. Yılında yapılan enflasyon düzeltmesi sonucu oluşan 254.569.25.TL'lik enflasyon sermaye düzeltmesi olumlu farkından ,620,702.04.TL.'in şirketin birikmiş karlarından ,27,572.46.TL.'nin yasal yedeklerden karşılanmak suretiyle ortakların hisseleri oranında sermayeye ilave edilecektir.Artırılan sermayenin geriye kalan 1.597.156.25.TL' sı ise nakden karşılanacaktır.

Nakden karşılanacak olan , 1,597,156.25TL'sının ¼ Ü tescil tarihinden itibaren 3 (üç) ay içersinde,kalan miktar ¾ ü ise üç yıl içersinde ödenecektir.

İç kaynaklardan karşılanan 902.843.25.TL'lik kısım olan ; 2004. Yılında yapılan Enflasyon düzetmesi neticesinde oluşan,254,569.25.TL Enflasyon sermaye düzeltmesi olumlu farkı,2005,2006,2007,2008 ve 2010. Yıllarına ait 620.702.04.TL birikmiş karı ve 27.572.46 TL yasal yedekler ,SMMM. Haydar Kılıç tarafından hazırlana 04.04.2011. Tarih ve 06221625/2011-01.Sayıli mali müşavirlik raporu ile tespit edilmiştir.

Bu husustaki ilanlar Ana sözleşmenin ilan maddesi uyarınca yapılır.

Hisse senetleri nama yazılıdır.Hisse senetleri 3.00.TL (Üç Türk lira) kupürler halinde bastrabilir.Sermayenin tamamı ödenmedikçe,hamiline yazılı hisse senedi çıkarılmaz.

AHMET KURT ZEKERİYA KIRBAŞ H.İSMAİL ÖZBAY OKTAY KILIÇ YAVUZ TUĞRUL DOĞAN



Her platformda iletişim

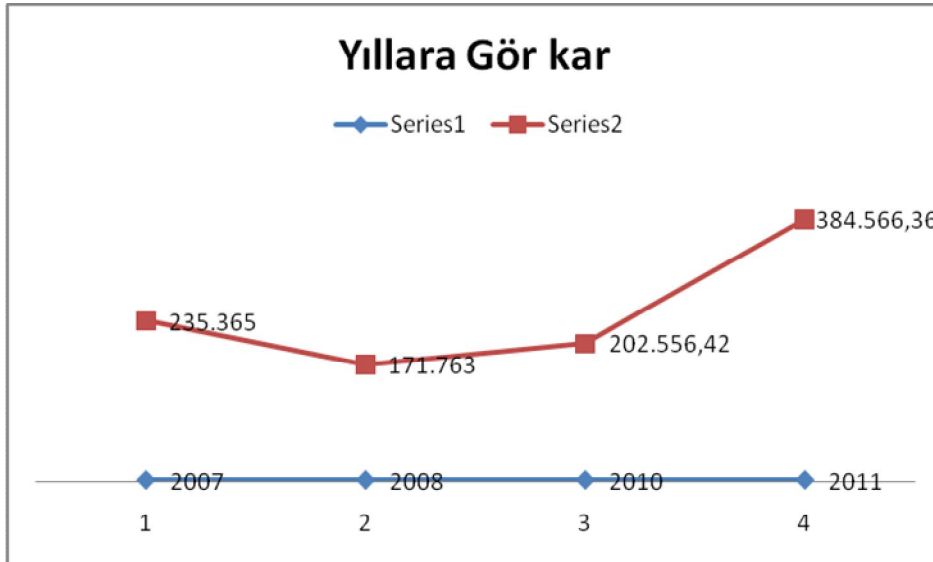
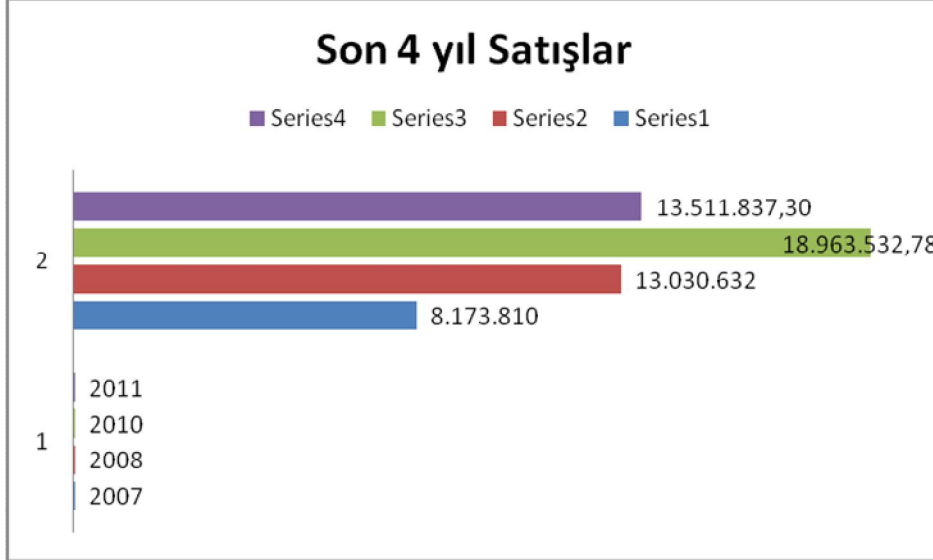


**LİDERLİK "Önde olmaktır.
Arkadan gelenlere Yol göstermek, kolaylık sağlamaktır.
Bazen de arkada olmaktır fırsat vermek için diğerlerine..."**

ANKARA NETMON A.Ş

ANKARA NETMON A.Ş YILLARA GÖRE CİRO (TL)			
2007	2008	2009	2010
8.173.810	13.030.632	18.963.532,78	13.511.837,30
ANKARA NETMON A.Ş YILLARA GÖRE VERGİ ÖNCESİ KAR (TL)			
2007	2008	2009	2010
235.365	171.763	202.556,42	384.566,36
ANKARA NETMON A.Ş YILLARA GÖRE KURUMLAR VERGİSİ (TL)			
2007	2008	2009	2010
47.996	34.604	40.511,28	105.454,90
ANKARA NETMON A.Ş YILLARA GÖRE AKTİF TOPLAM (TL)			
2007	2008	2009	2010
4.568.955	6.658.976	5.485.578,50	5.269.893,44
ANKARA NETMON A.Ş YILLARA GÖRE ÖZ KAYNAKLAR (TL)			
2007	2008	2009	2010
952.464	1.089.623	1.243.076,23	1.402.843,75
ANKARA NETMON A.Ş YILLARA GÖRE NET SATIŞLAR (TL)			
2007	2008	2009	2010
8.159.638	13.022.188	18.959.951,48	13.511.837,30

2011 yılı cirosu 18.000.000 TL Vergi Öncesi kar ise 510.000 TL hedeflenmektedir.



AR-GE FAALİYETLERİ

2010 yılı AR-GE çalışması yapılan bir yıl olmuştur.

2010 yılında Arge çalışması yapılan ve üretilerek çeşitli projelerde kullanılan ürünlerimiz.

1 SDP Sıra başı dağıtım panosu.

2-Çeşitli tiplerde DC Dağıtım panoları

3-KAREL Azerbaycan Projelerinde Kullanılmak üzere çeşitli kapasitelerde MDF çatısı üretilmiştir.

4-Huawei Firması için Modem Rack üretilmiştir.

5-DSLAM kabinetler için çeşitli tiplerde Beton kaide geliştirilmiş ve üretilmiştir.

7-Aselsan Apko projesi için Çeşitli tiplerde GRD Baralar, Kapı stoperleri, Priz Kutuları, AC panolar, Parafodur panoları ve Alarm izleme panoları geliştirilmiştir.

8-Test ve ARGE çalışmalarını yürütebilmek için Test laboratuvarı tesis edilmiştir. Kurulan laboratuvarında çeşitli sistem testleri, Sahadan arızalı dönen Power üniteleri, Duman ve Isı sensörleri, uçak ikaz lambaları, klima kartları tamirleri yapılmaktadır.

10-Unüversite Sanayi İşbirliği çerçevesinde TOBB Ünüversitesi ile Ortak uygulama Ofisi anlaşması imzalanmıştır.

özleşme gereği 2 Stajer örgenci 2,5 aylık dönemler için test laboratuvarında çalıştırılmaktadır.





■ Kalite

1-2010 yılı Şirketimiz ISO 9001/2000 kalite belgesi yenileme çalışmaları ile geçmiştir.

2-Nortel Saha denetimlerinde Hedeflenen % 5 iyileştirme sağlanmıştır.

3-Küreselleşme sosyo ekonomik yapıyı şekillendirirken, aynı zamanda ANKARA NETMON olarak bizlerin de kaliteye bakış açısını etkilemektedir.

Bu bağlamda,

- Kaynağında kontrol kültürünü yaygınlaştırarak, kaliteyi her alanda ve herkesin ortak sorumluluğu olarak sağlamak,
- Müşteri beklentilerinin karşılanmasında zaman, kalite ve maliyet parametrelerini birlikte ele almak,
- Yalnızca speklere uyumun yeterli olmadığı bilinciyle, müşterilerimize üstün performanslı ürün ve servis güvencesi sağlamak,
- Rekabetin ve değer yaratmanın ön koşulu bilgiyi yönetebilmek,
- İnternet ve diğer teknolojik devrimler ile ivmelenen değişime uyum sağlayabilecek hız ve esneklikte olmak,

2010 yılı kalite misyonumuzu belirleyen unsurları oluşturdu.

ANKARA NETMON 'un ana müşterisi Türk Telekom A.Ş. bünyesinde 2008 yılında gerçekleştirilen müşteri memnuniyeti araştırması sonuçlarına dayanarak belirlenen iyileştirme alanlarında, etkin katımlı çalışmalar sürdürüldü. Müşteri beklentilerinin karşılanma düzeyi bu yıl tekrarlanacak araştırma ile Süreç iyileştirmede, kaliteyi yükseltirken maliyetleri de düşürecek bir denge oluşturmak, dolayısıyla verimlilik artışı ile istenilen değeri yaratmak esas alınmaktadır.

ANKARA NETMON genelinde uygulanan "Müşteri Memnuniyeti ile Süreç Odaklılık" öz değerlendirme çalışmaları ANKARA NETMON 'da da hayata geçirildi ve iyileşmeye açık alanlar belirlendi. Özellikle ürün satışlarımızda teslimat kalitesini etkileyen faktörler izlenerek, önlemler ortak ANKARA NETMON projeleri olarak hayata geçirilmektedir.

Girdi kalitesinin istenilen düzeye getirilmesi amacıyla, Malzeme kontrol ve satın alma dept yeniden yapılandırıldı. Tedarik zincirindeki aksaklıklar raporlanarak izlemeye alınmıştır. Hizmet satın alınan taşeronlar da 2010 yılında önemi giderek artan 3. parti denetimler kapsamına alınacaktır.

2010 yılında saha kalite Denetimleri ve Tedarikçi denetimleri ile Satıcı denetimleri gerçekleştirildi. Ürün grupları ve işlevsel bölümler bazında gerçekleştirilen, geniş katımlı yıllık gözden geçirme toplantıları ile çalışanlara, problemleri ortaya koyup tartışma ve iyileştirme hedeflerini belirleme olanağı yaratılarak, bölümler arası iletişime olumlu katkı sağlandı. Bölümlere yazılım desteği sağlanarak, kalite araç ve tekniklerinin yaygın olarak kullanılması özendirildi.



Kalite sistemimizin etkinliği her yıl olduğu gibi 2010 yılında da çeşitli iç ve dış denetimlerle izlenip değerlendirilecektir. 2010 yılı içerisinde Tedarikçilerimize Yönelik sertifikasyon çalışmaları yapılmıştır. Yüksekte çalışma, Güvenli Sürüş teknikleri, İlk yardım ve Çevre Sağlık eğitimleri aldırılmıştır.





31.12.2010 TARİHLİ AYRINTILI GELİR TABLOSU

AÇIKLAMA	2009	2010
	Cari Dönem	Cari Dönem
A- BRÜT SATIŞLAR	18.963.532,78	13.511.837,30
1- Yurt İçi Satışlar	18.508.911,50	13.505.422,59
2-Yurtdışı Satışlar		
3- Diğer Gelirler	454.621,28	6.414,71
B- SATIŞ İNDİRİMLERİ (-)	-3.581,30	
1- Satıştan İndeler (-)	-3.581,30	
C- NET SATIŞLAR	18.959.951,48	13.511.837,30
D- SATIŞLARIN MALİYETİ (-)	-17.523.266,80	12.005.883,43
2- Satılan Ticari Mallar Maliyeti (-)	-54.837,13	1.190,31
3- Satılan Hizmet Maliyeti (-)	-17.468.429,67	12.004.693,12
BRÜT SATIŞ KARI VEYA ZARARI	1.436.684,68	1.505.953,87
E- FAALİYET GİDERLERİ (-)	-1.175.339,50	1.305.303,20
3- Genel Yönetim Giderleri (-)	-1.175.339,50	1.305.303,20
FAALİYET KARI VEYA ZARARI	261.345,18	200.650,67
F- DİĞER FAAL. OLAĞAN GELİR VE KARLAR	83.113,96	227.316,53
3- Faiz Gelirleri	3.449,00	5.448,13
7- Kambiyo Karları	79.664,96	221.868,40
G- DİĞER FAAL.OLAĞAN GİDER VE ZARARLAR (-)	-17.198,84	236.944,40
2-Karşılık Giderleri(-)		134.308,10
4- Kambiyo Zararları (-)	-17.198,84	102.636,30
6- Enflasyon Düzeltmesi Zararları (-)		
H- FİNANSMAN GİDERLER (-)	-219.923,03	142.708,15
1-Kısa Vadeli Borçlanma Giderleri(-)	-219.923,03	142.708,15
OLAĞAN KAR VEYA ZARAR	107.337,27	48.314,65
I- OLAĞAN DIŞI GELİR VE KARLAR	206.891,31	399.219,98
2- Diğer Olağan dışı Gelir ve Karlar	206.891,31	399.219,98
J- OLAĞAN DIŞI GİDER VE ZARARLAR (-)	-111.672,16	62.968,27
3- Diğer Olağan Dışı Gider ve Zararlar (-)	-111.672,16	62.968,27
DÖNEM KARI VEYA ZARARI	202.556,42	384.566,36
K- DÖNEM KARI VERGİ VE DİĞ.YAS.YÜK.KARŞ. (-)	62.973,60	105.454,90
DÖNEM NET KARI VEYA ZARARI	139.582,82	279.111,46





AKTİF(VARLIKLAR)	BİLANÇO ÖNCEKİ DÖNEM		CARİ DÖNEM	
	31.12.2009		31.12.2010	
I-DÖNEN VARLIKLAR		4.883.677,25		4.032.538,62
A-Hazır değerler		36.957,14		1.243.184,26
1-Kasa	36.205,39		17.559,96	
2-Alınan Çekler			90.000,00	
3-Bankalar	751,75		1.135.624,30	
4-Verilen çekler ve ödeme emirleri (-)				
B-Menkul Kıymetler				99.864,35
4-Diğer menkul Kıymetler			99.864,35	
C-Ticari Alacaklar		3.589.641,84		2.452.015,97
1-Alıcılar	3.589.641,84		2.452.015,97	
D-Diğer Alacaklar		277.850,38		22.473,19
4-Personelden alacaklar	10.011,84		1.046,62	
5-Diğer çeşitli alacaklar	267.838,54		21.426,57	
E-Stoklar		488.585,40		197.969,10
1-İlk Madde ve Malzeme	382.681,97			
4-Ticari mallar	105.903,43		7.423,27	
5-Diğer Stoklar				
6- Verilen Sipariş Avansları			190.545,83	
1-Gelecek Aylara ait Giderler				
H-Diğer Dönen Varlıklar		490.642,49		17.031,75
2-İndirilecek KDV				
4-Peşin Ödenen Vergi ve Fonlar				
5-İş Avansları	490.642,49		15.031,75	
6-Personel avansları			2.000,00	
8-Diğer Çeşitli Dönen Varlıklar				
DÖNEN VARLIKLAR TOPLAMI		4.883.677,25		4.032.538,62
II-DURAN VARLIKLAR		1.285.742,25		1.237.354,82
A-Ticari alacaklar		324,06		324,06
4-Verilen depozito ve Teminatlar	324,06		324,06	
B-Diğer Alacaklar				
C-Mali duran Varlıklar		266.484,04		266.484,04
3-İştirakler	301.734,04		301.734,04	
4-İştirakler Sermaye Taahhüdü (-)	-35.250,00		-35.250,00	
D-Maddi Duran Varlıklar		945.849,67		922.174,04
3-Binalar	289.203,29		289.203,29	
4-Tesis Makine ve Cihazlar	1.069.991,53		1.158.876,90	
5-Taşıtlar	1.327.286,63		970.068,55	
6-Demirbaşlar	361.500,84		433.128,63	
8-Birikmiş amortismanlar (-)	-2.103.369,64		-1.963.090,35	
9-Yapılmakta olan yatırımlar	1.237,02		1.237,02	
10-Verilen Sipariş Avansları			32.750,00	
E-Maddi olmayan Duran Varlıklar		23.361,35		14.701,75

1-Haklar	60.128,41			60.128,41	
6-Diğer maddi olmayan duran varlıklar					
7-Birikmiş amortismanlar (-)	-36.767,06			-45.426,66	
F-Özel Tükenmeye Tabi Varlıklar					
G-Gelecek Yıllara ait Giderler gelir Tahakk.		49.723,13			33.670,93
1-Gelecek yıllara ait Giderler	49.723,13			33.670,93	
H-Diğer Duran Varlıklar					
1-Gelecek Yıllarda indirilecek KDV					
DURAN VARLIKLAR TOPLAMI			1.285.742,25		1.237.354,82
AKTİF(VARLIKLAR)TOPLAMI			6.169.419,50		5.269.893,44



BİLANÇO

PASİF(KAYNAKLAR)	ÖNCEKİ DÖNEM		CARİ DÖNEM	
	31.12.2009		31.12.2010	
PASİF(KAYNAKLAR)		6.169.419,50		5.269.893,44
I-KISA VADELİ YABANCI KAYNAKLAR		3.840.758,16	3.178.847,84	3.178.847,84
A-Mali Borçlar	420.697,56		763.243,41	
1-Banka Kredileri	420.697,56		763.243,41	
B-Ticari Borçlar		3.054.393,53	2.042.454,21	
1-Satıcılar	2.266.948,87		1.862.023,85	
2-Borç Senetleri	687.120,99		138.593,36	
5-Diğer Ticari Borçlar	100.323,67		41.837,00	
C-Diğer Borçlar		12.051,50	113.911,92	
1-Ortaklara Borçlar	4.848,98		99.314,12	
4-Personele Borçlar	7.202,52		14.597,80	
D-Alınan Avanslar		54.738,45	481,63	
1-Alınan Sipariş Avansları	54.738,45		481,63	
2-Alınan Diğer Avansları				
F-Ödenecek Vergi ve Yasal Yükümlülükler		298.877,12	258.756,67	
1-Ödenecek vergi ve Fonlar	183.892,06		151.036,41	
2-Ödenecek Sosyal Güvenlik Kesintileri	114.985,06		107.720,26	
G-Borç ve Gider Karşılıkları				
1-Dönem Karı vergi ve Diğer Yasal Yükümlülük Karşılığı	62.973,60		105.454,90	
2-Dönem Karı Peşin Ödenen vergi ve Yasal Yükümlülükler (-)	-62.973,60		105.454,90	
H-Gelecek Aylara Ait Gelirler Gider Tahakkukları				
I-Diğer Kısa vadeli Yabancı Kaynaklar				
1-Hesaplanan KDV				
KISA VADELİ YABANCI KAYNAKLAR		3.840.758,16		3.178.847,84
II-UZUN VADELİ YABANCI KAYNAKLAR		1.085.585,71	688.201,85	
A-Mali Borçlar	989.414,24		457.722,28	
1-Banka Kredileri	989.414,24		457.722,28	
2-Finansal Kiralama İşlemlerinde Borçlar				
3-Ertelenmiş Finansal Kiralama Borçlanma Maliyeti(-)				
B-Ticari Borçlar				
C-Diğer Borçlar				
D-Alınan Avanslar				
E-Borç ve Gider Karşılıkları		96.171,47	230.479,57	
1-Kıdem Tazminatı Karşılığı	96.171,47		230.479,57	

UZUN VADELİ YABANCI KAYNAKLAR			1.085.585,71		688.201,85
III-ÖZ KAYNAKLAR			1.243.075,63		1.402.843,75
A-Ödenmiş Sermaye		754.569,25			754.569,25
1-Sermaye	500.000,00			500.000,00	
2-Ödenmemiş Sermaye (-)					
3-Sermaye düzeltme Ol.		254.569,25		254.569,25	
B-Sermaye Yedekleri					
3-M.D.V Yeniden Değerleme Artışları					
C-Kar Yedekleri		7.332,98			27.572,46
1-Yasal Yedekler	7.332,98			27.572,46	
D-Geçmiş Yıllar Karları		341.590,58			341.590,58
1-Geçmiş Yıllar Karları	341.590,58			341.590,58	
E-Geçmiş Yıllar Zararları (-)					
1-Geçmiş Yıllar Zararları(-)					
F-Dönem Net Karı (Zararı)		139.582,82			279.111,46
1-Dönem Net Karı Zararı	139.582,82			279.111,46	
ÖZKAYNAKLAR TOPLAMI			1.243.075,63		1.402.843,75
PASİF(KAYNAKLAR) TOPLAMI			6.169.419,50		5.269.893,44



DENETİM KURULU RAPORU

Dönemi : 01.01.2010–31.12.2010

ANKARA NETMON A.Ş

Ankara Netmon İletişim Sistemleri Ticaret ve Sanayi A.Ş 12.Olağan Genel Kurulu DENETİM KURULU RAPORU
Ankara NETMON İletişim Sistemleri Ticaret Sanayi A.Ş 13.Olağan Genel Kurulu'na

- **Ortaklığın**
- **Unvanı:** Ankara NETMON İletişim Sistemleri Ticaret Sanayi A.Ş
- **Merkezi:** 29.sokak no 137 06370 Ostim /Ankara
- **Sermayesi:** 500.000.TL
- **Faaliyet Konusu:** Telekomünikasyon cihazları montaj servis
- **Denetçilerin Adı ve Görev Süreleri**
- Adı Soyadı Görev süresi:
- CAFER DEMİR 3 yıl
- EMİN ADNAN ÜVEZ 3 yıl
- EMİN ERDEM 3 yıl

29.Sokak No 137 Ostim/Ankara Adresinde faaliyet gösteren ANKARA NETMON A.Ş `nin 01.01.2010 tarihi ile 31.12.2010 tarihlerini kapsayan faaliyetlerinin Denetim Kurulumuzca yapılan Denetimler Sonucu aşağıdaki sonuçlar elde edilmiştir.

- Ortaklık Hesapları, Defterler ve Belgeler üzerinde yapılan incelemelerde Ortaklar Pay defterinin işlendiği ve Ortaklar Pay defteri kayıtlarının Ortaklar Sermaye paylarını ve ödemelerini tam ve doğru olarak yansıttığı görülmüştür.
- Şirket varlıklarının ve Proje yönetiminin NETSİS ERP sistemi ile takip ediliyor olması memnuniyetle karşılanmıştır.
- Muhasebe Kayıtlarını usulüne uygun olarak ERP sistemi üzerinde takip edildiği, Demirbaşların Düzenli takip edildiği görülmüştür.
- Türk Ticaret Kanunu 353 maddesi gereği şirket veznesinde yapılan sayımlar sonucu Vezne kayıtları ile şirket Kasa kayıtlarının günler itibarı ile birbirini karşıladığı ve tuttuğu görülmüştür.
- Günlük nakit hareketlerinin ve diğer yatırım araçlarının (Repo, Faiz vb) Günlük nakit yönetimi formu üzerinde takip edildiği ve kayıtların doğru ve gerçeği yansıttığı izlenmiştir.
- Denetim Kurulumuza 2010 Faaliyet dönemi içerisinde herhangi bir şikâyet ve Yolsuzluk ihbarı yapılmadığından özel bir işlem ve denetleme yapılmamıştır.
- Ankara NETMON A.Ş 31.12.2010 Dönemi Hesap ve İşlemlerini Türk Ticaret Kanunu, Ortaklığın Ana Sözleşmesi ve Diğer mevzuat ile Genel Kabul görmüş muhasebe ilke ve standartlarına göre incelemiş bulunmaktayız.
- Görüşümüze göre İçeriğini benimsediğimiz 31.12.2010 tarihli bilançonun şirketin anılan tarihteki durumunu net olarak yansıttığı, 01.01.2010–31.12.2010 dönemine ait gelir tablosunun anılan döneme ait faaliyet sonuçlarını gerçeğe uygun ve doğru olarak yansıttığı görülmüştür. 31.12.2010 tarihli ayrıntılı gelir tablosuna bakıldığında brüt satışlarının toplamı 13.511.837,30 TL dönem karı ise 279.11.46 TL net olduğu görülmüştür. 2010 yılı son çeyreğinde şirket iş potansiyelindeki ciddi artış ve büyümenin mevcut sermaye yapısı ile karşılanamayacağı görüşü denetim kurulumuzca genel kurulun bilgisine sunulması kararlaştırılmıştır.
- 2010 yılı yönetim kurulu faaliyetlerini ibra edilmesini arz ederiz.

Denetim Kurulu olarak ortaklarımıza ve tüm çalışanlarımıza mutlu,sağlıklı,kazasız ve bol kazançlı bir gelecek diler saygılar sunarız.

DENETİM KURULU

CAFER DEMİR

EMİN ADNAN ÜVEZ

EMİN ERDEM

YAPILMASI DÜŞÜNÜLEN FABRİKA

